

当日順番予約システムについて

なんば南藤吉医院



2017年9月1日よりオンライン予約システムが**変更**になります。ご利用の際は、下記URLにアクセスいただきますよう、お願い申し上げます。



<http://junnavi.com/fujiyoshi/>

上記アドレスにアクセスすると、下記のようなトップページが表示されます。操作方法については次ページ以降をご覧ください。



- ① 順番待ちを見る →2p
- ② 順番取りをする →3p
- ③ 順番取りを取消す →4p

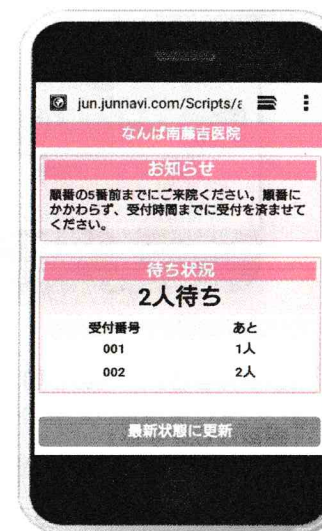

【iPhoneなどのスマートフォンをご利用の方】

標準のブラウザを起動し、上記のアドレスをご入力頂くか、QRコードの読み取りアプリをダウンロードして頂き、QRコードを読み取って下さい。
※詳しい操作方法、ボタンなどはお使いの端末機器の取扱説明書をご覧ください。

順番を見る



パソコン、携帯電話・スマホ等でご覧になれます。




トップページの順番待ちを見るをクリックすると、待ち状況の画面が表示されます。

最新状態に更新ボタンをクリックすると、画面が更新されます。

順番取りをする

トップページの順番取りをするをクリックすると、順番取り申し込みページが開きます。






【診察券番号】、【お名前】を入力し、画面をスクロールして「順番取りをする」をクリックすると順番取り完了です。

- 完了後に表示された受付番号は、必ず番号を控えておいて下さい。
- 順番取りは一度に4名様まで同時に予約できます。
- 順番取りは現在の診療時間中の順番予約のみ可能です。
午前診療中に午後の順番取りはできませんのでご了承下さいませ。



順番取りを取消す

トップページをスクロールして、順番取りを取消すをクリックすると、順番取り取消しページが開きます。



【診察券番号】【お名前】を順番予約した時と全く同じ内容で入力し、一番下の「順番取り取消し」ボタンを押して下さい。
(ご注意) 一度、取り消しますと、その診療時間中は順番取りできません。



ご利用について

- 順番予約ができる時間帯は、窓口の受付時間とは異なります。
午前は9時30分～午前11時30分、午後16時30分～18時になります。
- 順番予約するには、診察券番号が必要です。新患の方は、「0000」を入力してください。
- スマホや携帯電話の操作方法につきましては、当院ではお答えできません。
ご利用の携帯電話会社にお問い合わせ下さい。